

Resultaten zesde Leefbaarheidsmonitor

Ben Sonneveld, fractievoorzitter Leefbaar Zeewolde: *'Een lokale partij luistert'*



Ik ben bijzonder blij om de uitkomsten van onze laatste Leefbaarheidsmonitor aan u te presenteren. Het is al de zesde keer dat Hogeschool Windesheim te Zwolle in opdracht van Leefbaar Zeewolde de Leefbaarheidsmonitor heeft uitgevoerd. De laatste keer was in 2013. Wij onderzoeken hiermee uw mening over onderwerpen die belangrijk zijn voor de leefbaarheid in ons dorp. Zo vragen wij u wat u vindt van veiligheid, onderwijs, sport, recreatie, gezondheidszorg, winkelveorzieningen, de gemeente, de leef- en woonomgeving, verkeer en andere actuele en duurzame onderwerpen. Als échte lokale partij brengen wij u natuurlijk graag op de hoogte van de resultaten. Wij wensen u daarbij veel leesplezier.

Een lokale partij luistert
Voor een lokale partij als Leefbaar Zeewolde geeft de Leefbaarheidsmonitor waardevolle informatie over de meningen en inzichten van onze inwoners. Hierdoor zijn we niet afhankelijk van

landelijke peilingen. De Leefbaarheidsmonitor is voor Leefbaar Zeewolde ook een belangrijke mogelijkheid om te luisteren naar de inwoners. Uw inzichten zijn immers bepalend hoe wij als lokale partij de leefbaarheid in ons dorp

kunnen verbeteren. Inderdaad, wij luisteren naar de inwoners. Dát is waar Leefbaar Zeewolde voor staat. De uitkomsten van de Leefbaarheidsmonitor, gekoppeld aan onze visie, zijn dan ook verwerkt in ons nieuwe verkiezingsprogramma. Op onze website www.leefbaarzeewolde.nl kunt u dit nalezen en eventueel uitprinten.

Wij willen doorgaan
De uitkomsten van de Leefbaarheidsmonitor ondersteunen ons streven als lokale partij om het dorps karakter van Zeewolde te behouden en de kernwaarden: rust, ruimte en groen te blijven

beschermen en waar het kan verder te versterken. Als zelfstandige gemeente willen we dicht bij onze inwoners blijven. Samenwerking met andere gemeentes is prima, maar fusies wijzen wij af. Geeft u ons de gelegenheid om verder te bouwen aan de leefbaarheid in ons dorp? Op woensdag 21 maart zijn de gemeenteraadsverkiezingen. Op dit moment heeft Leefbaar Zeewolde 6 raadsleden en 2 wethouders in het college van B&W. Onze partij heeft in de afgelopen 4 jaar opnieuw veel voor u weten te bereiken. Daar willen we graag mee doorgaan. Helpt u ons daarbij opnieuw?

Belangrijkste conclusies Leefbaarheidsmonitor

In deze Leefbaarheidskrant presenteert Leefbaar Zeewolde de uitkomsten van de Leefbaarheidsmonitor 2017. De hoofdvraag is daarbij: 'Hoe denkt de bevolking van Zeewolde in 2017 over het wonen, het leven, de voorzieningen en de gemeente, en wat zijn de verschillen ten opzichte van de vorige Leefbaarheidsmonitor uit 2013? Is ons veiligheidsgevoel gestegen? Zijn we meer of minder tevreden over het functioneren van de gemeente en voldoet de gezondheidszorg aan onze verwachtingen? Het is duidelijk dat de mening van de inwoners erg belangrijk is. Hierdoor komen de onderwerpen boven tafel die verbetering behoeven en stijgt de leefbaarheid en tevredenheid onder de bewoners.

Door honderden willekeurige mensen in Zeewolde over tien onderwerpen uitvoerig te enquêteren, ontstaat een goed beeld hoe de bevolking van Zeewolde denkt over Zeewolde. In onderstaande staafdiagram zijn de rapportcijfers van de Leefbaarheidsmonitor uit 2013 en 2017 zichtbaar gemaakt.

Goed nieuws
Net als voorgaande keren was de respons weer erg hoog. Dat duidt op een grote betrokkenheid van de inwoners bij ons dorp. Zeewoldenaren zijn over het algemeen positief over de bereikbaarheid en de verkeerssituaties. Dit onderwerp krijgt als eindcijfer een 6,9.

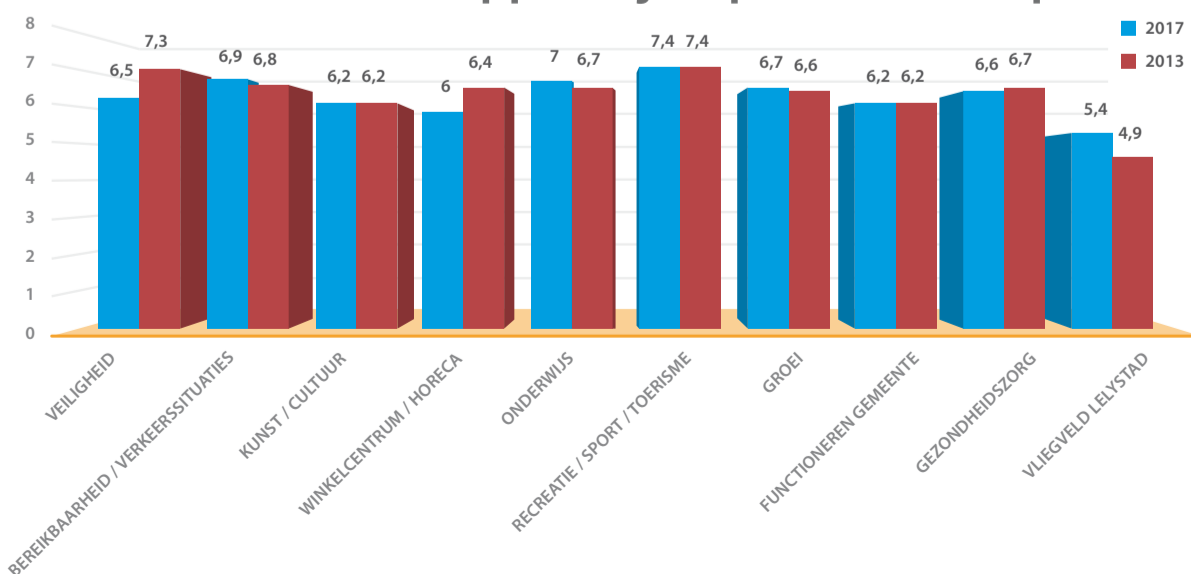
Onderwijs staat in de top 3 van best beoordeelde onderwerpen en krijgt het rapportcijfer 7. Dat is hoger dan de vorige keer. Overigens vinden veel van de deelnemers het (nog steeds) jammer dat er geen volledige bovenbouw in Zeewolde aanwezig is voor alle leerwegen. Ook het onderdeel recreatie en sport scoort goed. Met een 7,4 als totaal oordeel is dit zelfs het hoogste cijfer dat gegeven is. Inwoners zijn ook tevreden over het aanbod van kunst en cultuur. Dat kreeg, net als in 2013 een 6,2 als eindcijfer.

Minder positief
Het algemene gevoel over het onderwerp veiligheid is gezakt van een 7,3 naar een 6,5. Dit lijkt lastig

te verklaren want ruim 89% voelt zich overdag veilig tegenover bijna 70% 's avonds en 85% vindt dat ze in een veilige buurt wonen. 47,5% van de ondervraagden is ontevreden over de busverbindingen met omliggende plaatsen. Ook het winkelcentrum kan niet echt bekoren. Met een 6 als totaal cijfer zakt het met 0,4 punt ten opzichte van 2013. Inwoners

ergeren zich aan de leegstand en vinden het centrum saai. Ook is men van mening dat er veel supermarkten zijn en onvoldoende variatie in winkelaanbod. De ontwikkelingen rondom vliegveld Lelystad laten een verdeeld beeld zien. Enerzijds is men bang voor mogelijke geluidsoverlast, maar anderzijds denkt men dat het goed is voor de werkgelegenheid.

Gemiddeld rapportcijfer per onderwerp



Aanvullende conclusies

- De rust, de natuur en het dorpse, kleinschalige karakter zijn de belangrijkste redenen om in Zeewolde te wonen, gevolgd door economische binding, familie en vrienden.
- Het merendeel van de inwoners is (ruim) tevreden over de kwaliteit van het basisonderwijs.
- 78% van de ondervraagden wil niet dat er in de bossen rondom Zeewolde wordt gebouwd.
- De meeste Zeewoldenaren (92%) doen hun dagelijkse boodschappen in Zeewolde. Bijna 40% doet de niet-dagelijkse boodschappen elders.
- Ruim 77% vindt dat er voldoende parkeerplaatsen in het centrum zijn.
- Maar liefst 92% van de inwoners is tevreden met de fietspaden binnen de kern.
- Een bioscoop / theater zou door 48% op prijs worden gesteld.
- Zeewoldenaren zijn zeer positief (87%) over het aanbod van sportvoorzieningen.
- Ruim 67% van de deelnemers aan de Leefbaarheidsmonitor is tevreden met het aanbod van de gezondheidszorg.
- Een meerderheid van de bevolking maakt zich zorgen over hinder en schade aan de leefomgeving door de uitbreiding van vliegveld Lelystad.

Geen extra OZB-verhoging

Een meerderheid van de geënquêteerden (58%) voelt niets voor een verhoging van de OZB (onroerendezaakbelasting) om het huidige gemeentelijke serviceniveau te handhaven terwijl 65% vindt dat dit ook niet mag om een eventueel begrotingstekort aan te vullen.

In de huidige en de vorige bestuursperiode heeft wethouder Zijlstra van Leefbaar Zeewolde nog nooit de OZB met meer dan de gebruikelijke lage inflatiecorrectie verhoogd. Zeewolde heeft landelijk gezien lage gemeentelijke belastingen. Ook voor 2018 heeft ons dorp weer een sluitende begroting dus er is nu geen reden voor een extra verhoging van de OZB.



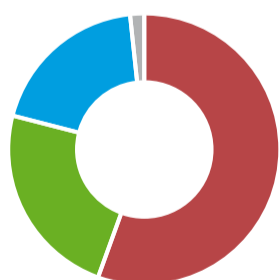
Winkelcentrum nog verder verbeteren

Met behulp van een aantal stellingen is de mening van de inwoners in kaart gebracht hoe zij over het winkelcentrum van Zeewolde denken. Het resultaat is zichtbaar in de grafieken.

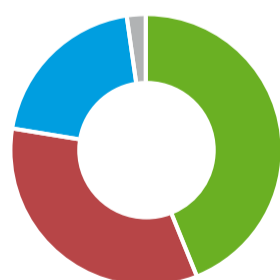
Voor het winkelcentrum en de horeca komt de totaalwaardering uit op iets meer dan een 6. In 2013 was dit nog een 6,4. Het lijkt er dus op dat de Centrumvisie en de plannen nog niet het gewenste effect hebben gekregen.



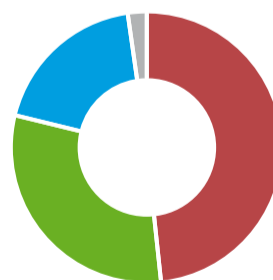
Er is voldoende variatie in het winkelaanbod



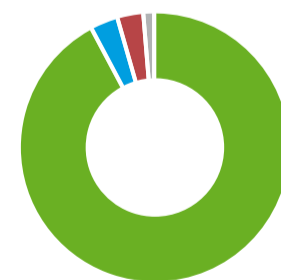
Er zijn voldoende horecagelegenheden



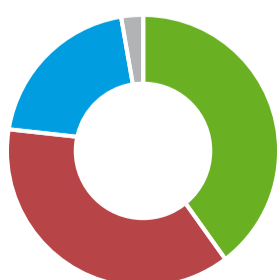
Er zijn voldoende terrasjes



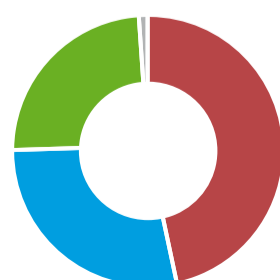
Mijn dagelijkse boodschappen haal ik in Zeewolde



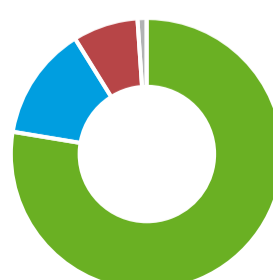
Mijn niet-dagelijkse boodschappen haal ik in Zeewolde



De sfeer in het centrum is goed



Het centrum heeft voldoende parkeerplaatsen



De uitvoering van de recente centrumplannen hebben het centrum aantrekkelijker gemaakt



Dorp van rust, ruimte en natuur

De waardering voor het wonen in Zeewolde is hoog. Een ruime meerderheid geeft aan het 'goed' te vinden en een kwart van de ondervraagden vindt het zelfs 'zeer goed'. Uit de vraag om de drie belangrijkste redenen te noemen om in Zeewolde te wonen, blijken dat rust, ruimte en de natuur te zijn. Het dorpse karakter en de kleinschaligheid van Zeewolde vindt men erg belangrijk. Andere belangrijke redenen om hier te wonen is de economische gebondenheid en familie en vrienden. Al met al wijkt dit niet echt af van de resultaten uit 2013.

In de afgelopen vier jaar is de tevredenheid over de groei en ontwikkeling van Zeewolde ten opzichte van de vorige enquête een fractie hoger. Tweederde van de inwoners vindt dat Zeewolde beperkt en beheerst mag groeien, maar alleen op voorwaarde dat tegelijkertijd het dorpse karakter behouden blijft. Tijdens de crisisjaren heeft het college op verantwoorde wijze ervoor gezorgd dat nieuwbouw kon plaatsvinden en het huizenaanbod beheerst kon groeien in een gevarieerd aanbod.



Onze bossen niet gebruiken voor woningbouw

In de bossen rondom Zeewolde mag geen woningbouw komen. Maar liefst 78% van de geënquêteerden onderschrijft deze stelling. Ten opzichte van de voorgaande enquêtes blijft dit stabiel. Leefbaar Zeewolde is in tegenstelling tot de meeste andere partijen, altijd groot voorstander geweest van behoud van de bossen om ons heen en dus tegen woningbouw in de natuur. Daarmee volgen wij dus ook de wens van de inwoners.

Ontmoetingsbos

Leefbaar Zeewolde wil wel dat onze bossen aantrekkelijk blijven voor onze inwoners en toeristen. De 'Stille kern' in het Horsterwold is inmiddels prachtig gevormd met een toendra-achtige structuur en afwisselende kleurrijke meertjes. Vanuit de 'Tuurtoren' op de uitkijkuvel

heeft men een prachtig uitzicht. Dichter bij het dorp heeft Leefbaar Zeewolde al jaren geleden een plan ontwikkeld om het 'Ontmoetingsbos' te realiseren. Samen met een landschapsarchitect is gekeken hoe het G-gebied (het bos rondom de manege en begraafplaats tot aan de

Horsterweg en de Spiekweg) opgewaarderd kan worden. Een ontspanningsplek voor jong en oud waar voorzieningen als een pannenkoekenhuis, een kinderboerderij of outdoor centrum kunnen komen. Een trimbaan of mountainbikeroute en naastgelegen crossbaan voor paarden horen daar ook in thuis. Een bos om te wandelen over mooie paadjes met leuke landschappelijke doorkijkjes.

Wilt u het plan bekijken, ga dan naar onze website www.leefbaarzeewolde.nl/Het-G-Gebied als ontmoetingsbos

Mobiliteit in Zeewolde

Voor veel inwoners van Zeewolde is mobiliteit een belangrijk onderdeel in het dagelijks leven. Vanwege de centrale ligging en de naar verhouding jonge bevolking, gaan veel inwoners dagelijks de polder uit voor werk en voor school. Hierbij wordt van het openbaar vervoer gebruik gemaakt maar vooral ook veel van de auto.

OV moet beter

Ongeveer de helft van de inwoners van Zeewolde geeft aan dat de busverbindingen van en naar Zeewolde duidelijk onvoldoende zijn. Dat is een duidelijk signaal, maar helaas is het geen gemeentelijke verantwoordelijkheid. Het is een taak van de provincie die een keuze moet maken in welke busverbindingen zij investeert. Met deze uitkomst moet de

Zeewolder politiek dus met de provincie om tafel om dit te verbeteren.

Verkeersveiligheid

Zeewoldenaren zijn duidelijk positief over de autowegen, de fietspaden, de parkeermogelijkheden en ook over de verkeersveiligheid. Voor elk van deze onderwerpen geldt dat minder dan 10% van de geënquêteerden een onvoldoende

geeft en dat tussen de 60-90% het oordeel goed of zeer goed geeft.

Fietsverbod centrum beter handhaven

Een overgroot deel van de bevolking wil dat het voetgangersgebied in het centrum gehandhaafd blijft. Bijna 22% geeft overigens aan dat men ontevreden is met de handhaving van het fiets- en brommerverbod.



Gezondheidszorg

De deelnemers aan de Leefbaarheidsmonitor hebben de volgende vragen beantwoord over het aanbod van de gezondheidszorg. Wat is uw mening over het functioneren van de huisartsenpost, wat vindt u van de bereikbaarheid 's avonds en in het weekend van de apotheek en wat zou u vinden van een ambulancepost in het dorp?

Over het totale aanbod is bijna 68% tevreden en ook het functioneren van de huisartsenpost wordt door een meerderheid als positief ervaren, maar... ongeveer tweederde ziet graag zo'n post in het dorp zelf. Men is slecht te spreken over de bereikbaarheid van de apotheek

in de avond en in het weekend. Slechts 19% is hier wel tevreden over, 33% is ontevreden en circa 48% heeft hier geen mening over. Maar liefst 71,5% ziet graag een ambulancepost in Zeewolde zelf. De meeste respondenten geven de kwaliteit van de gezondheidszorg het cijfer 6,6.



Functioneren gemeente

In de huidige bestuursperiode waarin het gemeentehuis intern uitgebreid is verbouwd, was het natuurlijk een enorme uitdaging om toch goed te blijven functioneren en bereikbaar te zijn voor de inwoners. Dat is goed gelukt, want ondanks dat de publieksbalies op de schop zijn gegaan en tijdelijk verhuisd, scoort de gemeente volgens ruim de helft van de inwoners een voldoende.

Net als in 2013 blijft het moeilijk om een compleet beeld te krijgen hoe de inwoners over het functioneren van de gemeente denken. Op de algemene vragen

heeft ca. 28 tot 43% hier geen mening over omdat ze weinig met de gemeente te maken hebben. Een kleine meerderheid vindt dat

de gemeente goed bereikbaar is. De communicatie wordt door 31% als positief ervaren, maar ook hier heeft 58% geen echte mening over. 16% van de inwoners vindt dat ze voldoende invloed kunnen uitoefenen op het beleid, maar 22% vindt dit juist niet. Al met al is het dus lastig om eenduidige conclusies te trekken over dit onderwerp.



Recreatie, Sport en Toerisme

Aan de rand van Flevoland en gelegen aan het Veluwe Randmeren gebied is Zeewolde een trekpleister voor recreatie en toerisme. In Zeewolde wonen veel inwoners die hier bewust zijn komen wonen vanwege de rustige, groene en ruimtelijke omgeving. Zeewolde wil graag de sportiefste gemeente van Nederland zijn en heeft veel sporters onder haar inwoners.

Het gemiddelde cijfer dat voor dit onderdeel van de Leefbaarheidsmonitor wordt gegeven is, net als in 2013 een mooie 7,4.

Op de vraag of er voldoende recreatieve voorzieningen zijn met betrekking tot bos en natuur, antwoordt 95,6% van de

inwoners met ja. Op dezelfde vraag, maar dan voor het strand is dit 93,9% en voor wat betreft de recreatieve mogelijkheden op het water is 93,3% tevreden. Over het aanbod van activiteiten in het zwembad en de openingstijden zijn inwoners niet tevreden, maar gezegd moet

worden dat ruim 50% van de ondervraagden hier geen mening over heeft.

Over het onderhoud en de bewegwijzering van fiets- en wandelpaden is men positief gestemd. 80% van de respondenten vindt dat dit in voldoende mate wordt uitgevoerd, terwijl slechts 2,6% hier negatief tegenover staat. Wel vindt een groot deel van de ondervraagden, namelijk 53%, dat er meer bankjes en tafels in het buitengebied geplaatst moeten worden.



Uitgave van

Bestuur en fractie Leefbaar Zeewolde
bestuur@leefbaarzeewolde.nl

Vormgeving
Marjo Vlieg [grafische] vormgeving

Fotografie
Evert Ekker, Rob Tulleken

Druk
Holwerda Direct

Inwoners voelen zich veilig in Zeewolde

Zeewolde is een veilige plaats om te wonen. Overdag voelt 9 van de 10 inwoners zich veilig. 's Avonds is dat bijna 70% en dit percentage is daarmee licht gestegen ten opzichte van 2013 (67%). In het algemeen heeft 83% van de inwoners een goed gevoel van veiligheid.

Hulpdiensten

Als het over de ambulancedienst, politie en brandweer gaat, dan worden deze voorzieningen als positief ervaren. Over het tijdig ter plaatse zijn is men redelijk goed te spreken. Toch wil een grote meerderheid dat de ambulance een vaste standplaats in het dorp krijgt.

Mijn buurt is veilig

86% van de inwoners vindt dat ze in een veilige buurt wonen. Maar bijna 1 op de 5 ondervraagde inwoners vindt wel dat er relatief veel inbraken plaatsvinden.

Hangjongeren zijn in belangrijke mate een oorzaak voor een onveilig gevoel, maar ten opzichte van 2013 is het percentage wel minder geworden dus dat is mooi nieuws.

Op de vraag om een totaal oordeel te geven over veiligheid, is deze echter met 0,8 punt gedaald ten opzichte van 2013 en komt nu uit op 6,5. Dat is wel opmerkelijk want de in de enquête gestelde vragen over veiligheid, laten ten opzichte van 2013 allemaal een verbetering zien.



Lid worden van Leefbaar Zeewolde

Het is interessant en leuk om mee te denken over de toekomst van uw dorp. Waar staan we nu en waar willen we naar toe? Wat gaat er goed maar zou nog beter kunnen?

Lid worden van Leefbaar Zeewolde betekent dat u direct invloed kunt uitoefenen op het beleid in ons dorp. Word daarom ook lid. Denk mee, praat mee, doe mee. Politiek is leuker dan u denkt!

Kijk op www.leefbaarzeewolde.nl of mail naar: bestuur@leefbaarzeewolde.nl

Verenigingsgegevens en contact

Leefbaar Zeewolde
Bestuur, p/a
Dasseburcht 40
3892 WE ZEEWOLDE
Telefoon 036-5225074

Volg ons ook op de sociale media:

Facebook: @rust.ruimte.groen
Twitter: @leefbaarzeewolde
Youtube kanaal: leefbaarzeewolde