

Jongerenmonitor

Opdrachtgever:



Contactpersoon Leefbaar Zeewolde:
Dhr. Sonneveld

Contactpersoon Windesheim:
Dhr. Sturuss

Onderzoeksteam:

- Maurice Paarhuis
- Jolien Elshof
- William Smit
- Franca Hijwegen
- Bas Pothoven
- Diana Odink

Datum:
04-01-2010



Inhoudsopgave

Hoofdstuk 1 Inleiding	pag. 3
Hoofdstuk 2 Het onderzoek	pag. 4
Hoofdstuk 3 Waar zijn de jongeren tevreden over?	Pag. 6
Hoofdstuk 4 Waar zijn de jongeren minder tevreden over?	
Hoofdstuk 4.1 openbaar vervoer	pag. 7
Hoofdstuk 4.2 onderwijs	pag. 8
Hoofdstuk 4.3 vrije tijd	pag. 9
Hoofdstuk 4.4 veiligheid/drank en drugs	pag. 11

Hoofdstuk 1

Inleiding

Voor u ligt het publieksvriendelijke onderzoeksverslag van het onderzoek dat gehouden is onder jongeren die woonachtig zijn in de gemeente Zeewolde. Dit onderzoek is uitgevoerd in opdracht van de politieke partij Leefbaar Zeewolde. Leefbaar Zeewolde draagt bij aan het leefbaar houden van deze gemeente.

- *Het doel*
Leefbaar Zeewolde wil door middel van dit onderzoek weten wat er onder de jeugd leeft.

- *Aanleiding probleem*
Als er gekeken wordt naar de leeftijdsopbouw van de inwoners van Zeewolde, dan kan worden vastgesteld dat 33% van de inwoners jonger is dan 21 jaar. Een veel voorkomende trend is dat deze jongeren vertrekken uit Zeewolde, op het moment dat ze hun opleiding hebben voltooid. Deze trend is ook duidelijk terug te zien in de leeftijdsopbouwgrafiek van Zeewolde. Het aantal jongeren vanaf 21 (wonend in Zeewolde) daalt sterk. Veel jongeren verlaten Zeewolde dus op het moment dat ze klaar zijn met hun studie. De vraag die hierbij gesteld kan worden, is waarom deze jongeren op de leeftijd van 21 jaar vertrekken uit Zeewolde.

De politieke partij Leefbaar Zeewolde heeft tot op heden nog geen jongerenmonitor opgezet. De wens van Leefbaar Zeewolde is dan ook om een jongerenmonitor op te zetten, om op deze wijze een beeld te krijgen van de denkbeelden van de jongeren uit Zeewolde.

Voor het opzetten van deze jongerenmonitor heeft Leefbaar Zeewolde een zestal studenten van de Christelijke Hogeschool Windesheim benadert om een dergelijk onderzoek vorm te geven.

Hoofdstuk 2

Het onderzoek

➤ *Onderzoeksgebieden*

Voordat er met dit onderzoek gestart kon worden hebben de zes studenten van Windesheim in samenwerking met de politieke partij Leefbaar Zeewolde een onderzoeksgebied vastgesteld.

Het onderzoek richt zich op jongeren in de leeftijd van 12 tot en met 20 jaar die woonachtig zijn in de gemeente Zeewolde.

➤ *Soort onderzoek*

Voor dit onderzoek onder de jongeren van Zeewolde heeft er eerst een groepsdiscussie plaatsgevonden en zijn er vervolgens een aantal diepte-interviews georganiseerd. Deze groepsdiscussie en interviews gaven een beeld van wat de jeugd bezighoudt, wat de goede punten en de verbeterpunten van Zeewolde zijn. Deze informatie vormde het uitgangspunt voor het verdere onderzoek.

De resultaten van de groepsdiscussie en de diepte-interviews vormden de leidraad voor het opstellen van enquêtes die is afgenomen onder een bepaald aantal jongeren uit Zeewolde. De groepsdiscussie en de interviews hebben als een bakermat gewerkt, waaruit onderwerpen naar voren kwamen, wiens door middel van enquêtes getoetst zijn. Het totale onderzoek bestaat dus uit een groepsdiscussie, acht diepte-interviews en een afname van minimaal 180 enquêtes onder de jeugdige Zeewoldenaren.

➤ *Uitvoering onderzoek*

- Toen de opdracht net binnen was, heeft de politieke partij Leefbaar Zeewolde een aantal jongeren geregeld die aanwezig wilden zijn bij een groepsdiscussie in Zeewolde. De desbetreffende groepsdiscussie heeft plaats gevonden op dinsdag 6 oktober 2009 in het kerk- en zalencentrum 'Open Haven' te Zeewolde. De groep was qua afkomst, geslacht en achtergrond zeer divers. In totaal waren 11 jongeren bij dit gesprek aanwezig, variërend in de leeftijd van 13 tot en met 19 jaar.

Voorafgaand aan deze groepsdiscussie, zijn er enkele onderwerpen op papier gezet. Alle aspecten (van het wonen in Zeewolde) zijn hierbij nader onder de loep genomen. Daarna zijn er per onderwerp enkele vragen en kwesties op papier gezet.

Om 180 ingevulde enquêtes ingevuld te krijgen zijn er twee enquêtedagen in Zeewolde geweest. Zo is beide keren geprobeerd mensen over te halen deze vragenlijsten in te vullen, door mee te gaan in de bussen en op de pont richting het 'oude land'. Concreet gezien houdt dit in dat deze enquêtes zijn afgenomen in bussen van en naar Zeewolde. Deze bussen reden richting Harderwijk, Almere en Amersfoort. Daarnaast is er ook een bezoek gebracht aan de pont van Zeewolde. Hier hebben ook enkele tientallen jongeren de enquête ingevuld.

Ook is de enquête online gezet, zodat via internet de vragenlijst eveneens ingevuld kon worden. Via internet zijn ruim 40 enquêtes ontvangen.

In het eindproduct staan alle resultaten weergegeven van dit gehele onderzoek.

Deze tekst is de publieksvriendelijke versie van het eindproduct. In dit verslag worden kort en bondig de conclusies van het eindrapport weergegeven.

➤ *Betrouwbaarheid*

Bij de diepte-interviews zijn vier facetten van groot belang. Dit zijn: de onderzoekers, de geïnterviewde of geënquêteerde, de omgeving en het onderzoeksinstrument. Het is niet de bedoeling dat de onderzoekers invloed uitoefenen op de antwoorden van de geïnterviewde. Door deze invloed te beperken zijn de antwoorden meer waarheidsgetrouw geworden. Dit is gebeurd door de geïnterviewden zoveel mogelijk alleen te interviewen en goed door te vragen bij twijfel.

Bij de enquête zijn suggestieve vragen weggelaten. Daarnaast zijn de vragen begrijpbaar geformuleerd en was de opzet systematisch van aard, door middel van de verschillende onderwerpen. Wij hebben overleg gepleegd met Dhr. Sonneveld (Leefbaar Zeewolde) en Dhr. Sturru (Hogeschool Windesheim) voor het opstellen van de enquête.

De samenstelling van de deelnemers aan de groepsdiscussie en de diepte-interviews is gebaseerd op de door de Leefbaar Zeewolde aangebrachte jongeren. Het is geen aselechte steekproef geweest die de samenstelling heeft bepaald. Hierdoor is dat deel van het onderzoek enigszins kwetsbaar. Anderzijds komt uit het onderzoek niet naar voren dat de deelnemers er andere denkwijzen op nahielden dan blijkt uit de enquêtes. De enquêtes tonen aan dat de opmerkingen die gemaakt zijn in de interviews en groepsdiscussie worden gedragen door het merendeel van de jongeren.

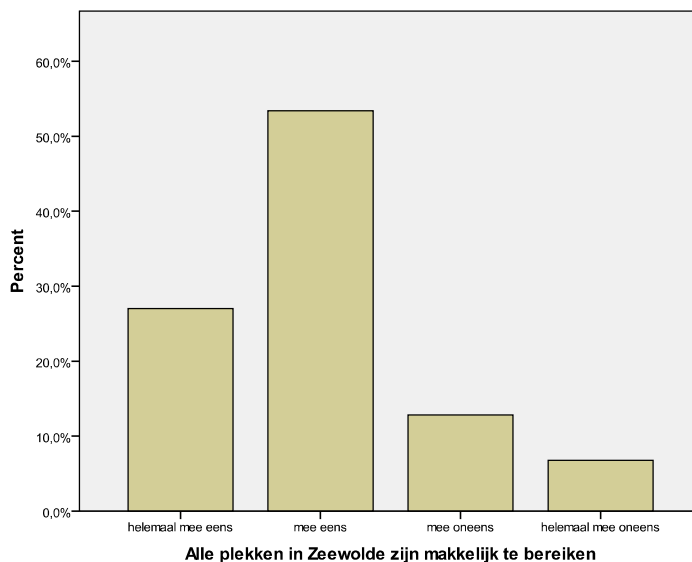
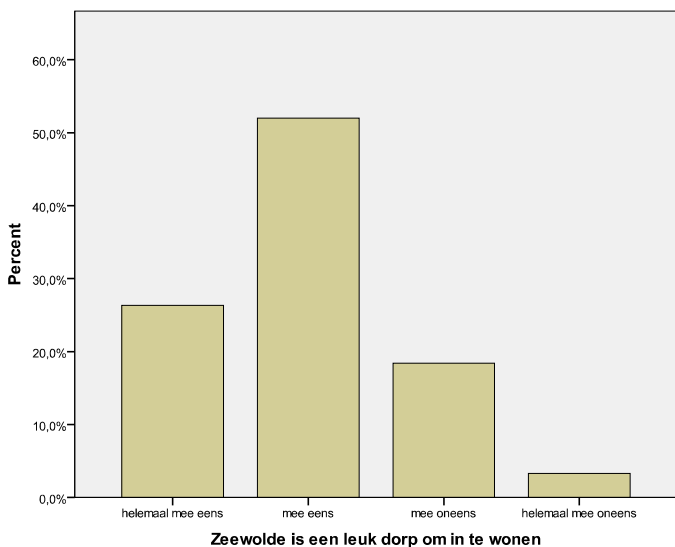
Hoofdstuk 3

Waar zijn de jongeren tevreden over?

Zoals als al in de inleiding vermeld is bestaat Zeewolde voor 33% uit jongeren. De jongeren vormen dus een belangrijk onderdeel van de bevolking van Zeewolde.

In de grafieken hieronder worden de meningen van de jongeren weergegeven over Zeewolde.

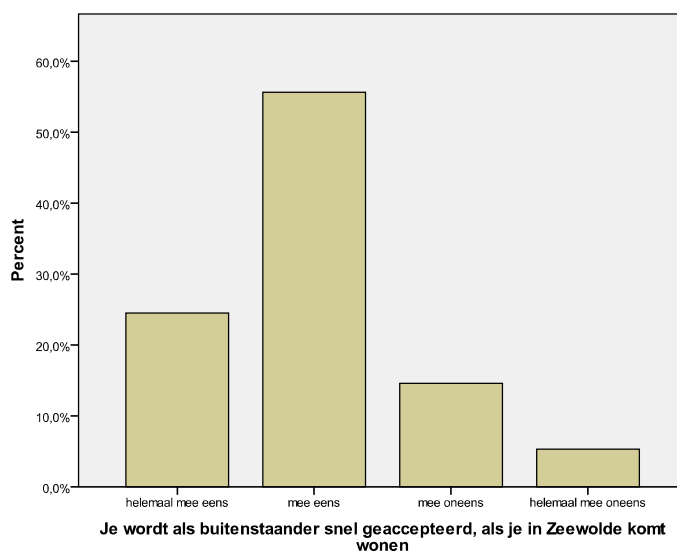
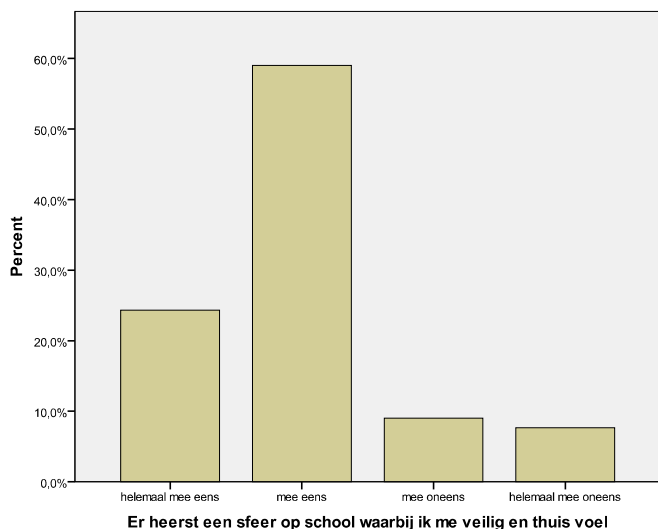
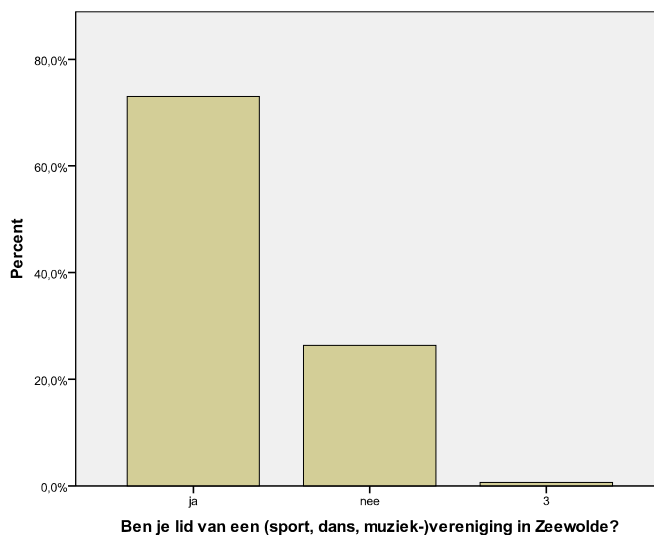
Wat meteen opvalt is dat 75% van de jongeren het leuk vindt om in Zeewolde te wonen. Dit komt ook voort uit het feit dat je snel en gemakkelijk geaccepteerd wordt door de jongeren uit Zeewolde.



Een groot gedeelte van de jeugd is ook lid van een vereniging.

Tevens voelen de jongeren zich ook erg veilig op school. Dit is een zeer positieve uitslag.

Waarschijnlijk komt dit ook voort uit het feit dat de jongeren elkaar makkelijk en snel accepteren.



Hoofdstuk 4

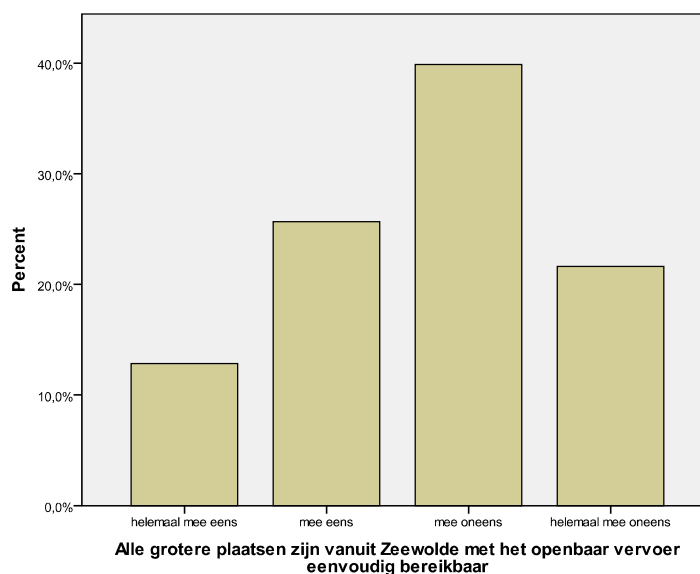
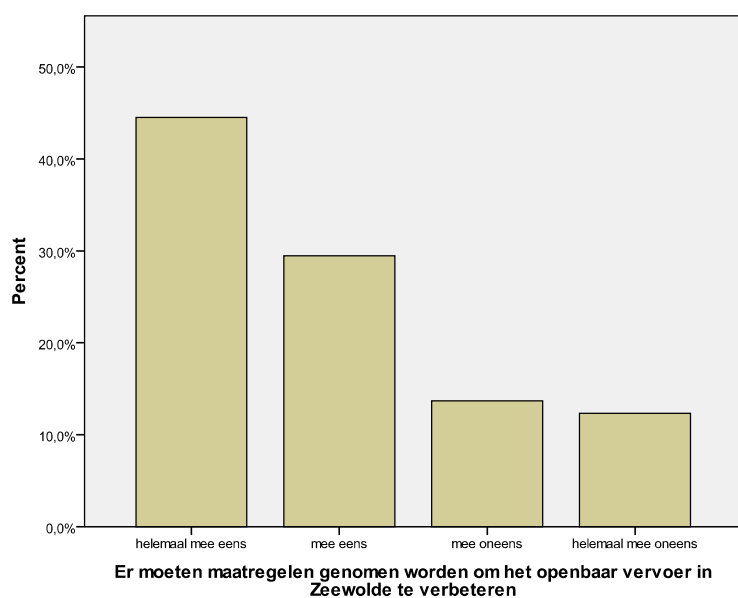
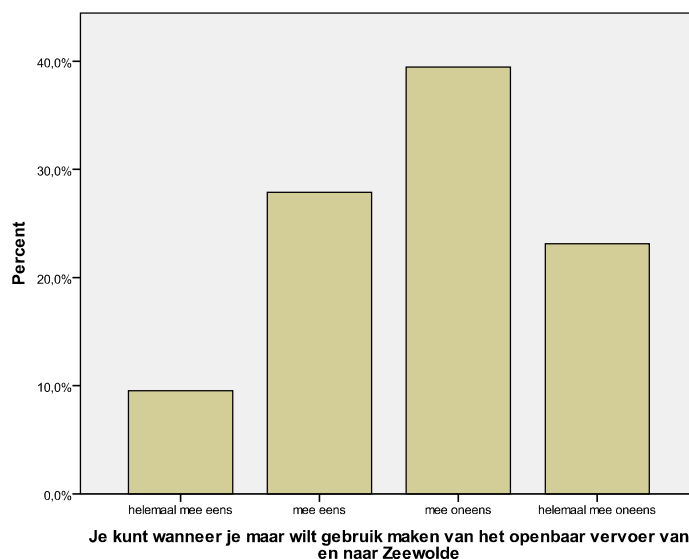
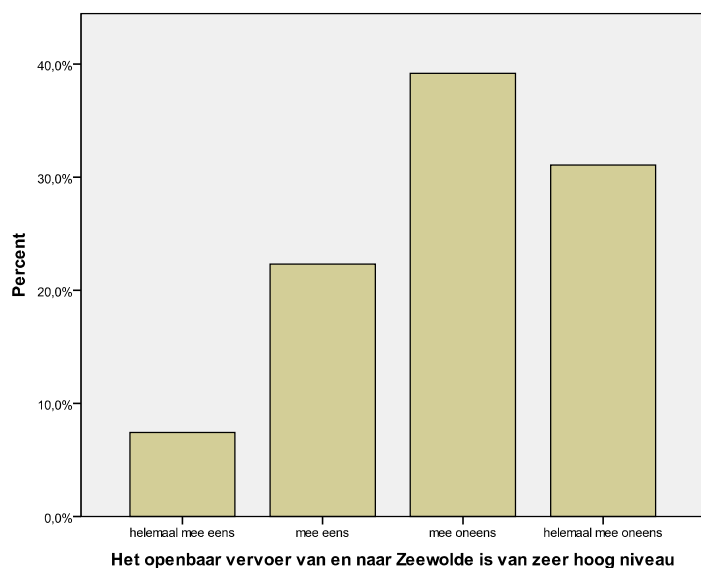
Waar zijn de jongeren minder tevreden over?

4.1 Het openbaar vervoer

Veel jongeren zijn erg ontevreden over het openbaar vervoer van Zeewolde. Dit heeft vooral te maken met het feit dat veel scholieren ver moeten fietsen naar school en dat hiervoor voor hun gevoel geen goed alternatief voor is. Uit de diepte-interviews blijkt dat er vooral veel klachten zijn over de bussen. De bussen rijden niet vaak genoeg en komen op te weinig plekken.

Ook tijdens het uitgaan vinden de jongeren het openbaar vervoer matig. Het gebruik van het openbaar vervoer voor of na het uitgaan is geen goed optie.

Uit de grafieken hieronder blijkt hoe negatief de jongeren zijn over het openbaar vervoer.

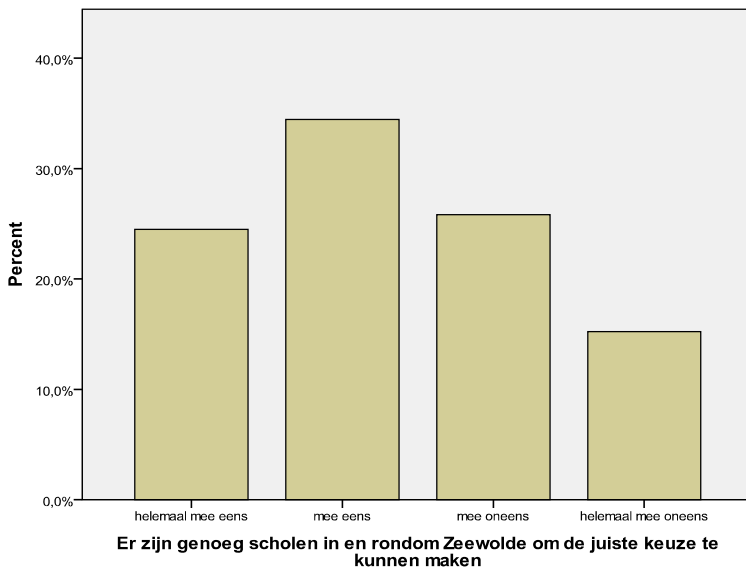


4.2 Het onderwijs

De mening over het aanbod van het onderwijs is sterk verdeelt onder de jongeren van Zeewolde. Deze verdeeldheid heeft vooral te maken met het opleidingsniveau. Jongeren die de HAVO, Atheneum of Gymnasium volgen kunnen de eerste jaren in Zeewolde terecht. De laatste jaren van deze opleidingen moeten op een andere school gevolgd worden buiten Zeewolde omdat dit niet wordt aangeboden in Zeewolde. Jongeren ervaren dit als zeer onprettig.

Jongeren die het VMBO volgen hebben over het algemeen geen moeite met het aanbod van scholen en opleidingen.

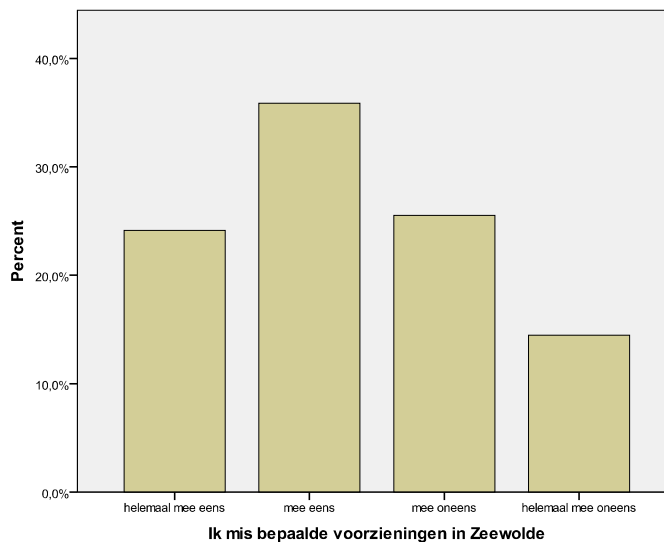
In de grafieken hieronder komt deze verdeeldheid sterk naar voren.



4.3 Vrije tijd

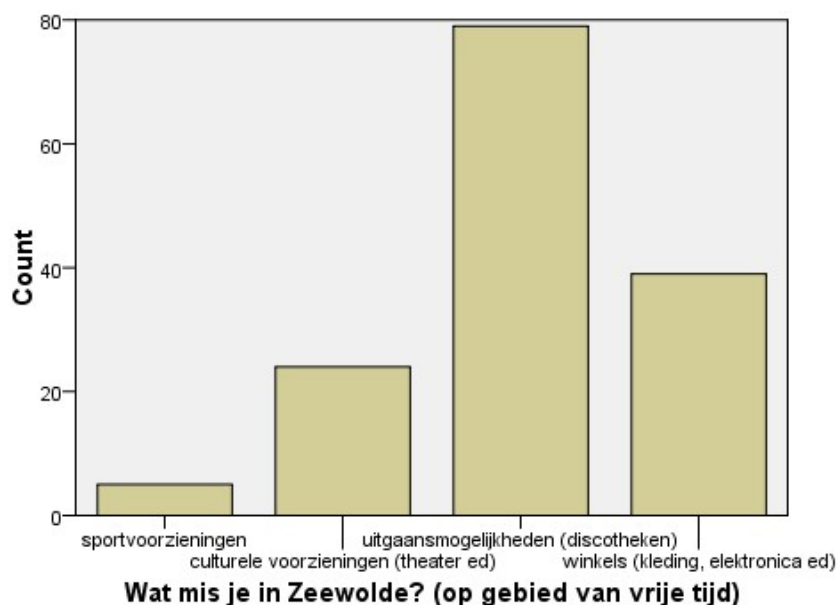
Veel jongeren uit Zeewolde zijn lid van een sport/dans of muziek vereniging. Dit is dan ook vrijetijdsbesteding nummer 1. Echter vinden veel jongeren dit niet genoeg.

In de grafiek hiernaast is duidelijk te zien dat jongeren bepaalde voorzieningen missen voor hun vrijetijdsbesteding.

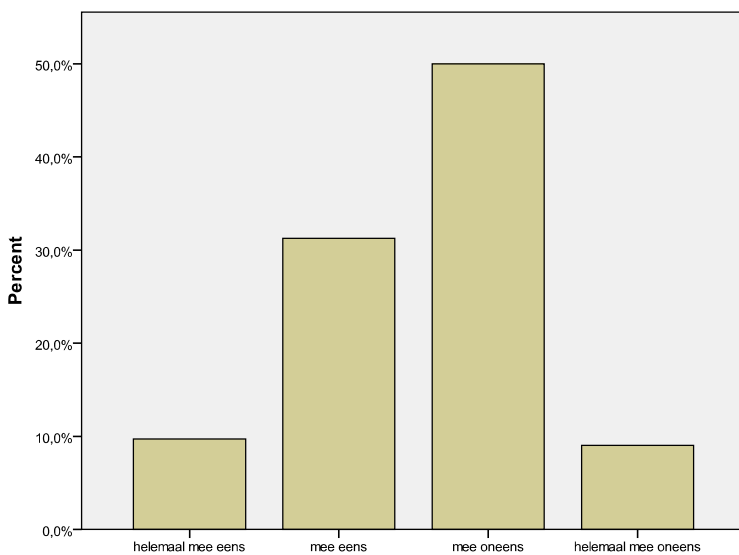
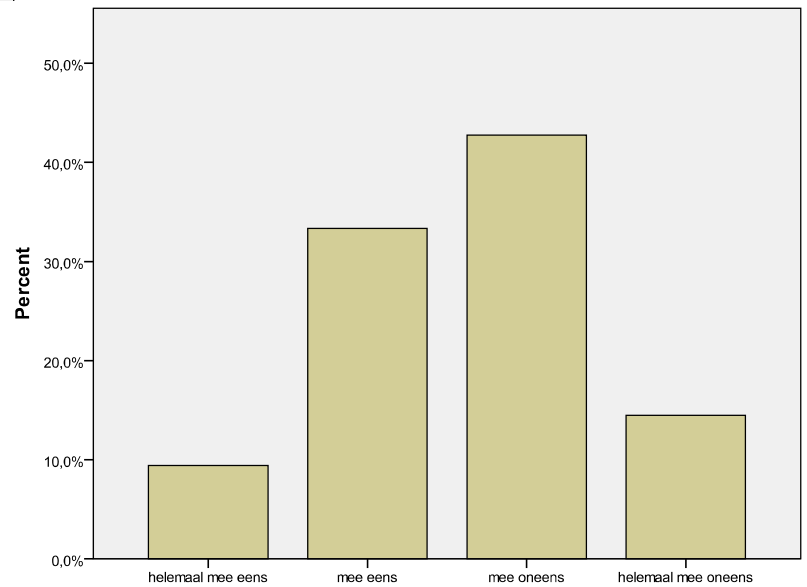
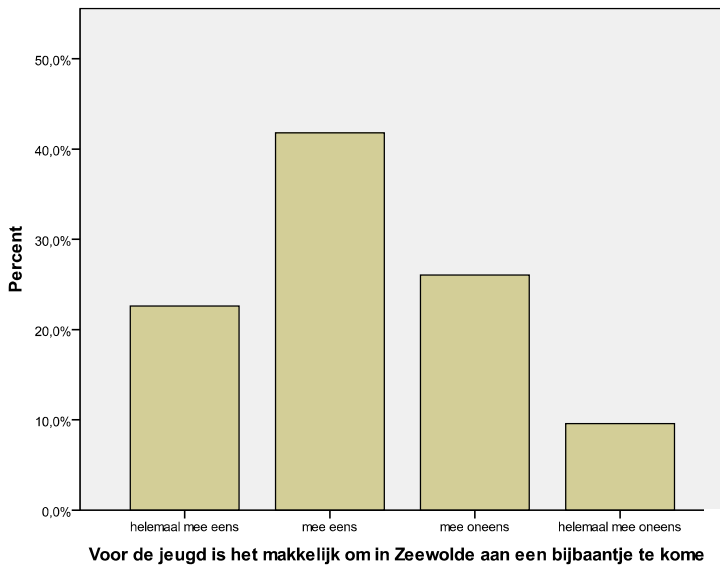


De grote vraag die hier natuurlijk uit voort komt is wat de jongeren nu missen op het gebied van vrije tijd. In de grafiek hieronder is goed te zien dat de jongeren erg graag een discotheek willen hebben in Zeewolde. Veel jongeren zouden het geweldig vinden om een leuke plek in Zeewolde te hebben waar ze uit kunnen gaan.

Ook culturele voorzieningen (met name een theater) wordt erg gemist. Veel jongeren noemen de leegstaande bibliotheek hiervoor als geschikte locatie.



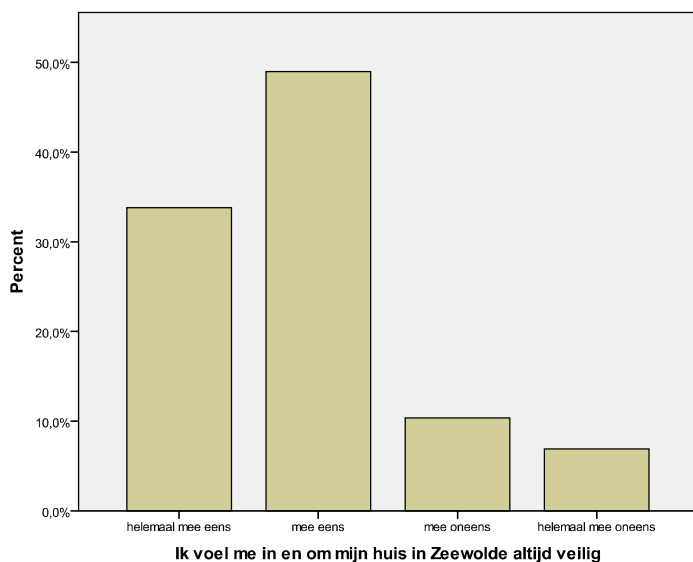
Een andere vrijetijdsbesteding van veel jongeren is werken. Een erg groot gedeelte van de jongeren wil graag werken maar kan geen geschikt baantje vinden. De jongeren zijn ook van mening dat de politiek en de bedrijven er niet alles aan doen op dit te verhelpen. Deze conclusies komen voort uit de volgende grafieken:



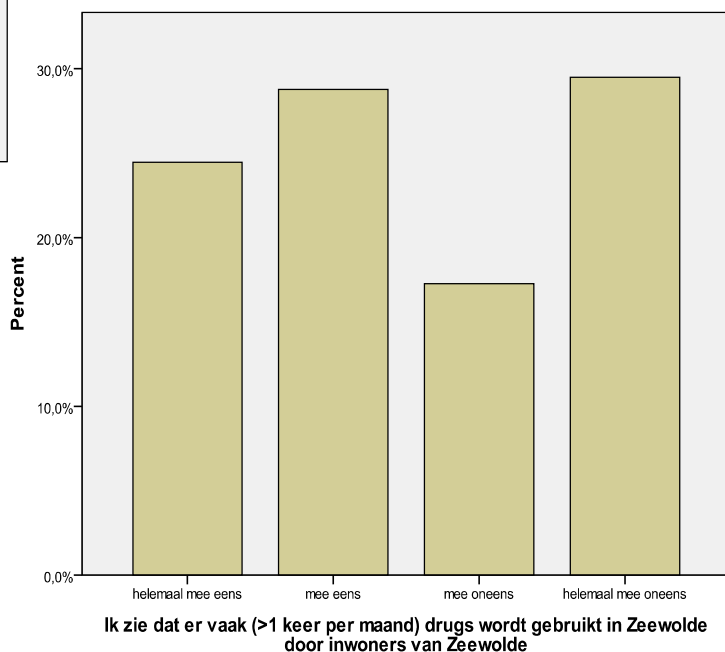
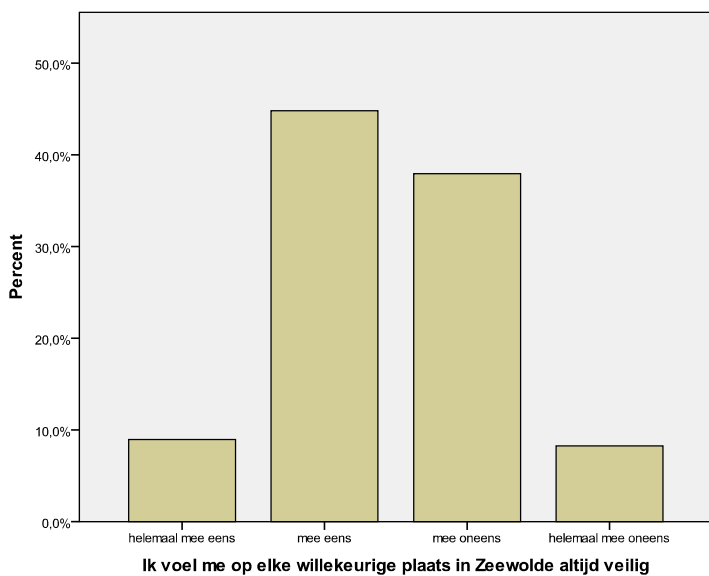
Voor de jeugd zijn er genoeg mogelijkheden om een bijbaantje op niveau uit te kunnen oefenen (dus niet alleen laaggeschoolde bijbaantjes)

4.4 Veiligheid/drank en drugs

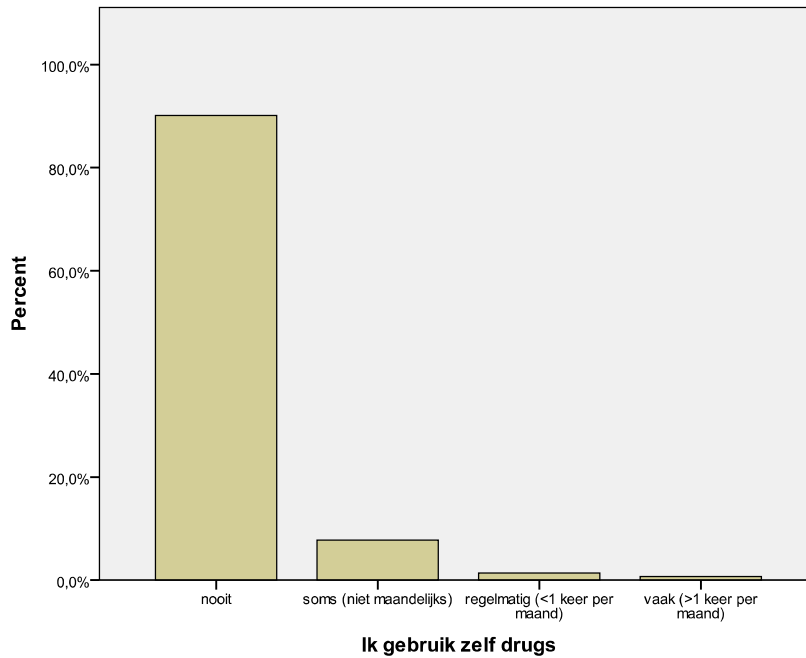
De jongeren voelen zich in en rondom het huis veilig. Dit blijkt uit de onderstaande grafiek.



Echter als de jongeren buiten hun vertrouwde thuisomgeving zijn voelen ze zich ineens een stuk minder veilig. Tijdens de groepsdiscussie en diepte-interviews kwam al sterk naar voren dat dit gevoel van onveiligheid te maken heeft met de hoeveelheid drugs die er gebruikt wordt op straat. Vooral rondom de skatebaan wordt erg veel drugs gebruikt en gedeald. Veel jongeren zijn ook van mening dat de politie hier geen controle meer over heeft. De volgende grafieken spreken voor zich.



Jongeren zien dus om zich heen dat er veel drugs gebruikt wordt maar zeggen zelf nauwelijks drugs te gebruiken. Zelfs 85% zegt nooit drugs te gebruiken.



Zoals hierboven al genoemd werd hebben jongeren het idee dat de politie niet altijd in staat is om in te grijpen. Veel jongeren vinden dit jammer en vinden dat ook dat de politie strenger op moet treden tegen mensen die onveilige situaties veroorzaken

